

## Promotionen

# Spezifikationen Genève Eaux-Vives



# Bahnhof Genève Eaux-Vives

## Standortplan



- S1 S1** 2 halbe Verteilpunkte, Genève Eaux-Vives – Eingang West, Stadtebene, vor der Rolltreppe
- S2** Verteilpunkt, Genève Eaux-Vives – Galerie Commercial, Ladengeschoss Stadtebene zwischen Kiosk, FNAC und Five Guys
- S3** Verteilpunkt, Genève Eaux-Vives – Galerie Commercial, Ladengeschoss, Stadtebene, zwischen Nicolas, Fleuriot, Sushishop und MOA

## Verteilpunkte und Promotionsflächen



**S1** 2 halbe Verteilpunkte, Genève Eaux-Vives – Eingang West, Stadtebene, vor der Rolltreppe




**S2** Verteilpunkt, Genève Eaux-Vives – Galerie Commercial, Ladengeschoss Stadtebene zwischen Kiosk, FNAC und Five Guys



**S3** Verteilpunkt, Genève Eaux-Vives – Galerie Commercial, Ladengeschoss, Stadtebene, zwischen Nicolas, Fleuriot, Sus-hishop und MOA



**P1** Promotionsfläche, Galerie Commercial, Ladengeschoss, Stadtebene  
 $5 \times 3 = 15\text{m}^2$



**P2** Promotionsfläche, Galerie Commercial, Ladengeschoss, Stadtebene  
 $4 \times 4 = 16\text{m}^2$

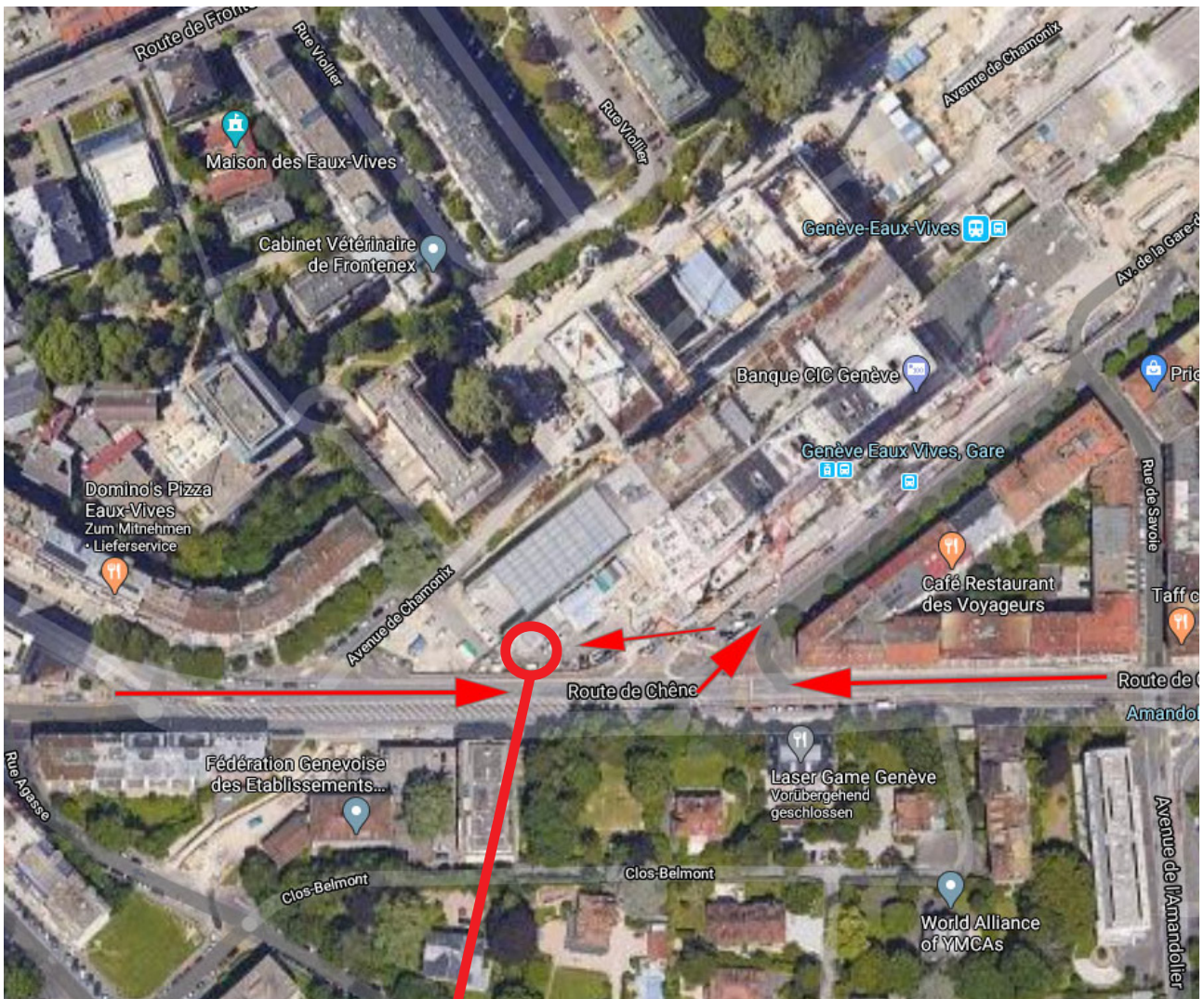
## Leistungen

SBB Free-Wifi	Weitere Informationen unter: <a href="https://www.sbb.ch/bahnhof-services/am-bahnhof/dienstleistungen-am-bahnhof/free-wifi.html">https://www.sbb.ch/bahnhof-services/am-bahnhof/dienstleistungen-am-bahnhof/free-wifi.html</a>
Lagerraum	Es steht kein Lagerraum zur Verfügung.
Sampling von gekühlten Produkten	Es besteht keine Möglichkeit, gekühlte Verteilaktionen durchzuführen.
Zufahrt Anlieferungsparkplatz mit LKW usw..	Die Zufahrt erfolgt über die Route de Chêne oder die Avenue de la Gare-des-Eaux-Vives. Der Anlieferungsparkplatz darf nur für das Abladen des Materials besetzt werden. Danach muss das Fahrzeug den Platz wieder frei geben.
Logistikinformationen	Es gibt eine Anlieferungsroute zur Promotionsfläche und Verteilpunkten. Details ab Seite 6.
Restriktionen für die Bodenbelastung pro m <sup>2</sup>	Max. Nutzlast 500 kg/m <sup>2</sup> .
Stromanschlüsse	Für «P1», «P2», «S2» und «S3» ist eine Steckdose am Boden der Fläche vorhanden. Bei den Flächen «P1» und «S2» liegt die Steckdose direkt unterhalb der Fläche am Boden und bei «P2» und «S3» liegt die Steckdose 6 m von der Fläche entfernt.
Zugang zu WC-Anlagen	Öffentliche Toiletten benutzen.
Parking	Es stehen keine Parkplätze für die Promotoren zur Verfügung. Es ist das öffentliche Bahnhof-Parking zu benutzen. Es können keine Parkplätze reserviert werden. Die Bezahlung erfolgt direkt vor Ort zu den öffentlichen Konditionen.

### Wichtige Informationen für Verteilaktionen

- Blindenleitlinien sind mit einer Mindestdistanz von 60 cm freizuhalten.
- In Unterführungen und Untergeschossen gilt eine max. Höhe von 2,00 m für gebrandete Verteilbehälter. Allfällige Beschädigungen von Sprinkler-Anlagen sind folgeschwer und gehen zulasten der Agentur oder des Kunden.
- Erlaubt sind pro Verteilpunkt max. 4 Promotoren und pro Promoter ein rollbarer Behälter für das Verteilgut. Die rollbaren Behälter dürfen ein Marken-Branding (inkl. Beachflag etc.) aufweisen.
- Beim aufgeteilten Verteilpunkt «S1» profitieren Sie von einem grösseren Verteilradius und somit von mehr Kundenkontakten. Die max. Anzahl von 4 Promotoren bleibt bestehen, das heisst max. zwei pro halber Verteilpunkt.

## Zufahrt Anlieferungsparkplatz mit LKW



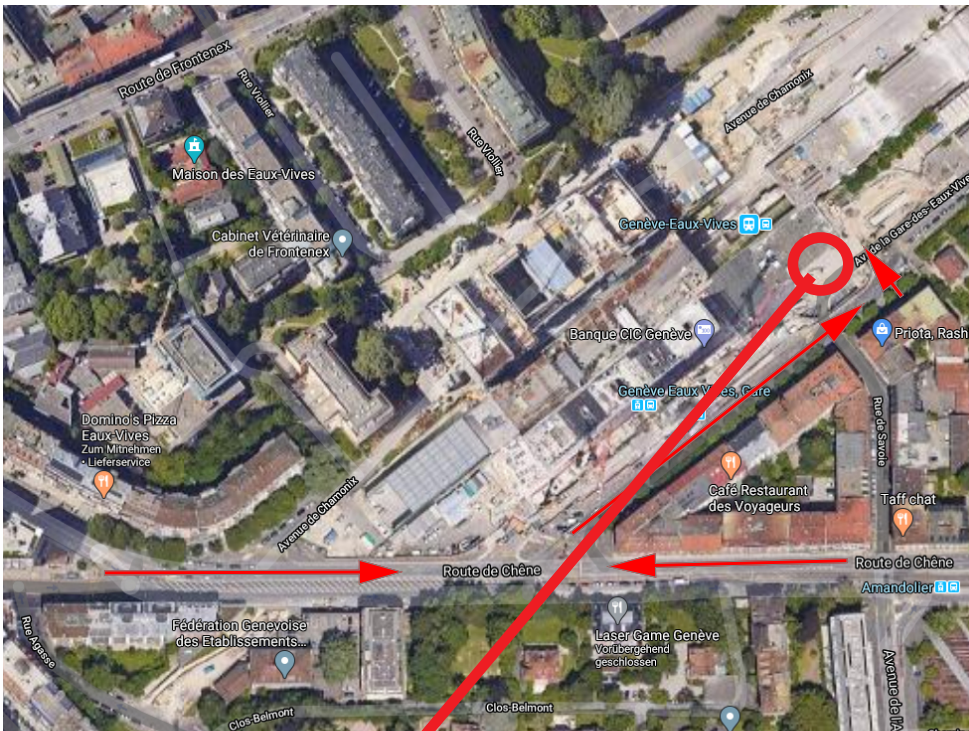
### Zufahrt Anlieferungsparkplatz

Die Zufahrt findet über die Route de Chêne statt.

## LKW-Anlieferung Promotionsfläche und Verteilpunkte

### Anlieferung Promotionsfläche und Verteilpunkte

Von dem Anlieferungsparkplatz gelangt man wie auf dem Foto beschrieben zur Promotionsfläche und zu den Verteilpunkten. Die Ware kann mit einem Gepäckrolli zu den Promotionsflächen, Samplingpunkten transportiert werden.



### Zufahrt zum Lieferparkplatz mit Pkw und Kleinbussen

Die Zufahrt erfolgt über die Avenue de la Gare-des-Eaux-Vives.

## Anlieferung PKW oder kleine Busse (Höhe max. 2.10 m) Promotionsfläche, Samplingspunkte und Lagerraum

### Anlieferung Promotionsfläche und Verteilpunkte

Für PKW's und kleine Busse (Höhe max. 2.10 m) besteht die Möglichkeit, gegen Voranmeldung beim Facility Management, den Anlieferungs-parkplatz in der Tiefgarage, Etage -2, zu nutzen. Das Fahrzeug kann während der ganzen Zeit der Promotionen stehen gelassen werden.



### Lift

Von der Tiefgarage gelangt man mit dem Lift in die Etage (Galerie Commercial), in der die Promotionen und Samplings stattfinden und sich auch der Lagerraum befindet.



## Stromanschluss P1



### Stromanschluss P1

Die Steckdose (230V/32A) befindet sich direkt auf dem Boden unterhalb der Promotionsfläche. Um den Deckel zu öffnen, bitte vorgängig beim Facility Management melden.



## Stromanschluss P2



### Stromanschluss P2

Die Steckdose (230V/32A) befindet sich 6 m von der Promotionsfläche entfernt im Boden. Um den Deckel zu öffnen, bitte vorgängig beim Facility Management melden.

