

# Promozioni

## Specifiche Genève Eaux-Vives



## Stazione Genève Eaux-Vives

Piantina del sito



- S1 S1** 2 mezzi punti di distribuzione , Genève Eaux-Vives – Ingresso ovest, livello città, di fronte alla scala mobile
- S2** Punto di distribuzione, Genève Eaux-Vives – Galerie Commercial, piano del negozio a livello cittadino tra il chiosco, FNAC e Five Guys
- S3** Punto di distribuzione, Genève Eaux-Vives – Galerie Commercial, piano commerciale, livello città, tra Nicolas, Fleuriot, Sushishop e MOA

## Punti di distribuzione e area promozionale



**S1** 2 mezzi punti di distribuzione , Genève Eaux-Vives – Ingresso ovest, livello città, di fronte alla scala mobile




**S2** Punto di distribuzione, Genève Eaux-Vives – Galerie Commercial, piano del negozio a livello cittadino tra il chiosco, FNAC e Five Guys



**S3** Punto di distribuzione, Genève Eaux-Vives – Galerie Commercial, piano commerciale, livello città, tra Nicolas, Fleuriot, Sushishop e MOA



**P1** Stand promozionale, galleria commerciale, piano negozio, livello città  
5 x 3 = 15m<sup>2</sup>



**P2** Stand promozionale, galleria commerciale, piano negozio, livello città  
4 x 4 = 16m<sup>2</sup>

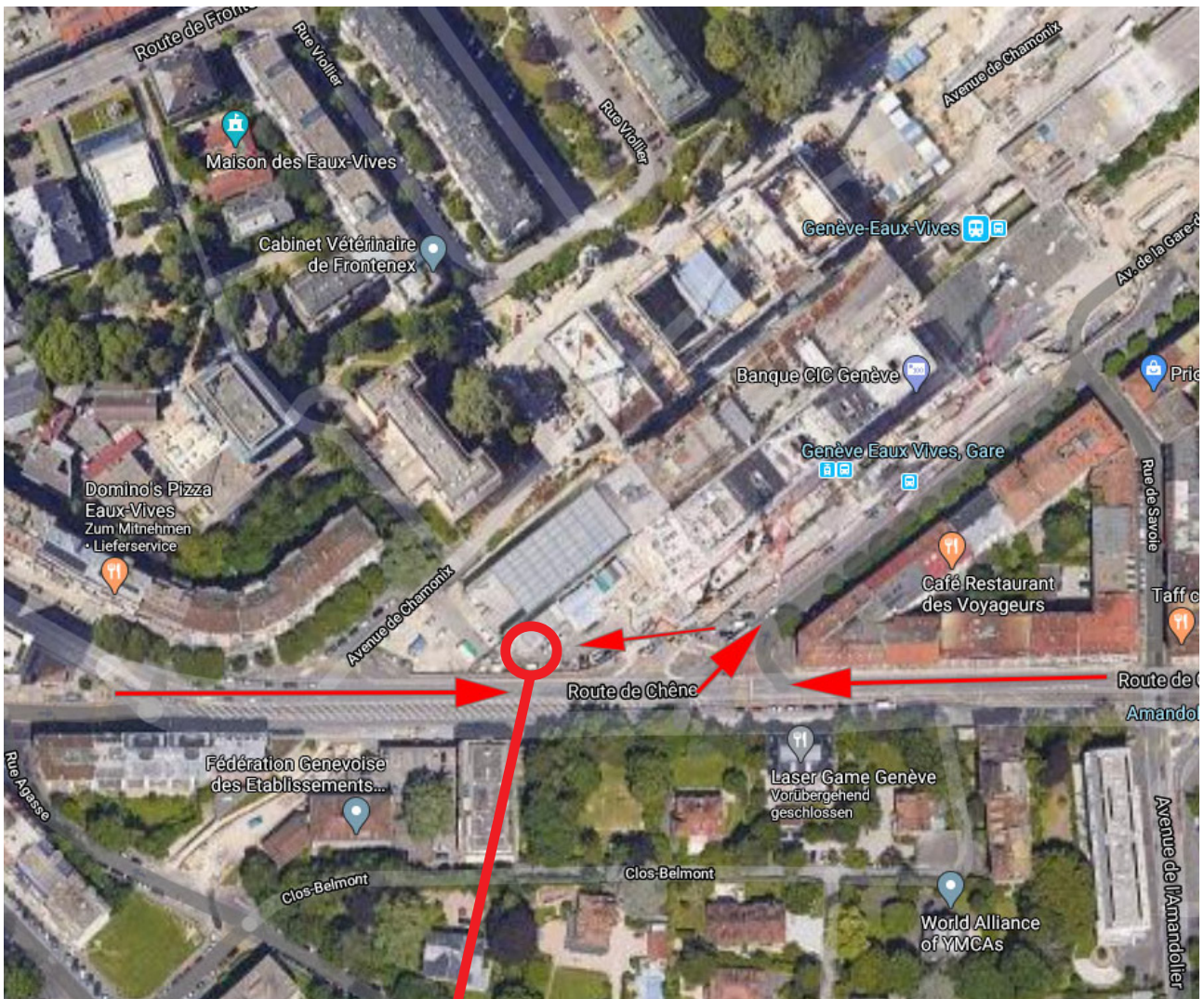
## Servizi

SBB Free-Wifi	Maggiori informazioni su: <a href="http://www.ffs.ch/stazione-servizi/am-bahnhof/dhl-service-point/free-wifi.html">http://www.ffs.ch/stazione-servizi/am-bahnhof/dhl-service-point/free-wifi.html</a>
Deposito	Non c'è spazio disponibile per il deposito.
Sampling di prodotti refrigerati	Non è possibile effettuare campionamenti refrigerati.
Accesso al parcheggio per le consegne con camion ecc.	L'accesso avviene tramite Route de Chêne o Avenue de la Gare-des-Eaux-Vives. Il parcheggio di consegna può essere occupato solo per lo scarico del materiale. Successivamente, il veicolo deve liberare lo spazio.
Informazioni sulla logistica	Esiste un percorso di consegna verso l'area di promozione, i punti di campionamento e il magazzino.
Restrizioni per il carico del suolo per m <sup>2</sup>	Max. Carico utile 500 kg/m <sup>2</sup> .
Conessioni di alimentazione	Per «P1», «P2», «S2» e «S3» è presente una presa nella parte inferiore della superficie. Per le aree «P1» e «S2» lo zoccolo è posizionato direttamente sotto la superficie del terreno e per «P2» e «S3» la presa è a 6 m dalla superficie.
Accesso ai servizi igienici	Accesso ai servizi igienici
Parcheggio	Non ci sono parcheggi disponibili per i promotori. È necessario utilizzare il parcheggio pubblico della stazione ferroviaria. Non è possibile prenotare posti auto. Il pagamento sarà effettuato direttamente in loco alle condizioni pubbliche.

### Informazioni importanti per le distribuzioni

- Bisogna mantenere una distanza minima di 60 cm dalle linee per i non vedenti.
- Nei sottopassaggi e nei seminterrati si applica un'altezza massima di 2,00 m per i contenitori di distribuzione di marchio. Eventuali danni agli impianti Sprinkler sono a carico dell'agenzia o del cliente.
- Per il materiale di distribuzione sono ammessi un massimo di 4 promotori per punto di distribuzione e un carrello mobile per promotore. I contenitori pieghevoli possono essere contrassegnati da un marchio (ad es. bandiera da spiaggia, ecc.).
- Con il punto di distribuzione frazionato «S1» si beneficia di un raggio di distribuzione più ampio e quindi di un maggior numero di contatti con i clienti. Rimane il numero massimo di 4 promotori, cioè massimo due per ogni mezzo punto di distribuzione.

Accesso al parcheggio per le consegne con camion ecc.

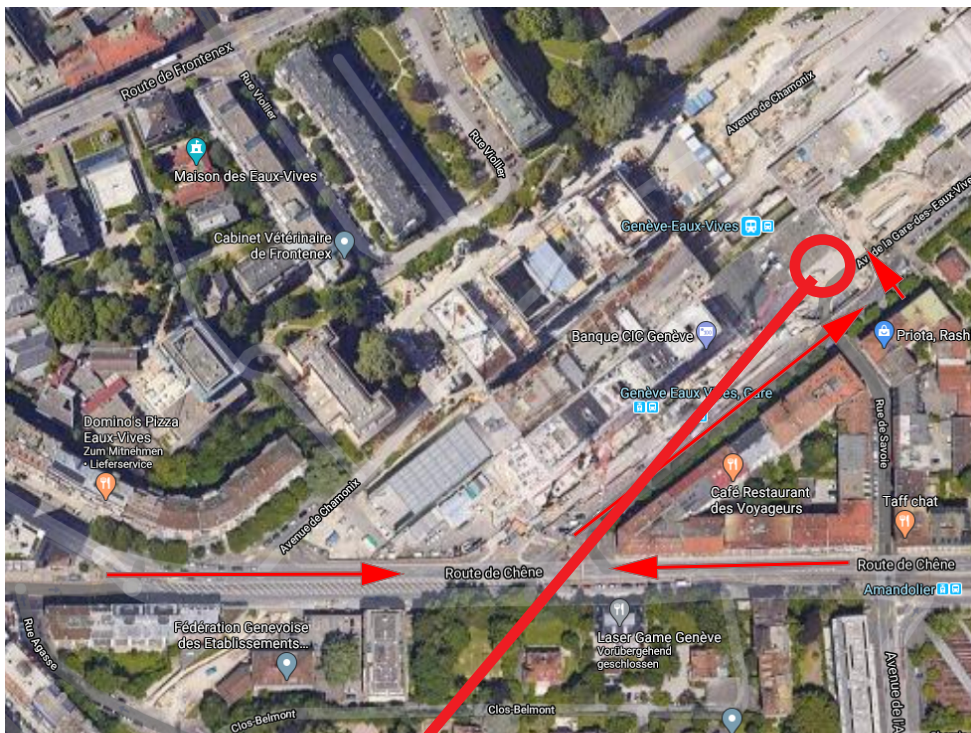


**Accesso al parcheggio per le consegne**  
L'accesso avviene attraverso la Route de Chêne.

## Consegna del camion area di promozione, punti di campionamento

### Consegna dell'area di promozione e dei punti di campionamento

Dal parcheggio di consegna è possibile raggiungere l'area di promozione e i punti di prelievo come descritto nella foto. I prodotti possono essere con un carrello prtabagagli alle aree di promozione, ai punti di prelievo e al deposito e al ripostiglio.



### Accesso al parcheggio di consegna in auto e con piccoli autobus

L'accesso avviene attraverso l'Avenue de la Gare-des-Eaux-Vives.

## Consegna in auto o in un piccolo autobus (altezza massima 2,10 m) Area di promozione, punti di campionamento e spazio di stoccaggio

### Consegna dell'area di promozione e dei punti di campionamento

Auto e piccoli (altezza massima 2,10m) possono utilizzare il parcheggio per le consegne nel parcheggio sotterraneo, piano -2, previo accordo con la Direzione della struttura. Il veicolo può essere lasciato in sosta per tutta la durata delle promozioni.



### Sollevare

Dal parcheggio sotterraneo, l'ascensore porta al piano al piano (Galleria Commerciale) dove le promozioni e le promozioni e campionamenti e si trova anche il ripostiglio.



## Collegamento di alimentazione P1



### Collegamento di alimentazione P1

La presa (230V/32A) si trova direttamente sul pavimento sotto l'area di promozione. Per aprire il coperchio si prega di contattare preventivamente la Direzione della struttura.



## Collegamento di alimentazione P2



### Collegamento di alimentazione P2

La presa (230V/32A) si trova a 6 m dall'area di promozione nel pavimento. Per aprire il coperchio, si prega di contattare preventivamente la Direzione della struttura.

