

Bis 2027 wird der Bahnhof Bern grossflächig umgebaut, weshalb es zu verschiedenen kurzfristigen Einschränkungen der Promotionsflächen kommen kann.

## Promotionen Spezifikationen Bern



# Bahnhof Bern

## Standortplan



- S1** Verteilpunkt, Halle Bahngeschoss
- S2** 1. halber Verteilpunkt, Bahngeschoss Süd
- S2** 2. halber Verteilpunkt, Bahngeschoss Süd
- S3** Verteilpunkt, Galeriegeschoss Nordhalle
- S4** Verteilpunkt, Stadtgeschoss, Ausgang Bahnhofplatz, Zwischen den beiden Säulen
- S5** 1. halber Verteilpunkt, Stadtgeschoss
- S5** 2. halber Verteilpunkt, Stadtgeschoss, Ausgang Bollwerk
- P1** Promotionsfläche, Bahngeschoss Süd
- P2** Promotionsfläche, Galeriegeschoss Nordhalle

## Verteilpunkte und Promotionsflächen



**S1** Verteilpunkt, Halle Bahngeschoss



**S2** 1. halber Verteilpunkt, Bahngeschoss Süd, max. 2 Promotoren




**S2** 2. halber Verteilpunkt, Bahngeschoss Süd, max. 2 Promotoren



**S3** Verteilpunkt, Galeriesgeschoss Nordhalle



**S4** Verteilpunkt, Stadtgeschoss, Ausgang Bahnhofsp-  
platz, Zwischen den beiden Säulen



**S5** 1. halber Verteilpunkt, Stadtgeschoss, Ausgang Bollwerk, max. 2 Promotoren



**S5** 2. halber Verteilpunkt, Stadtgeschoss, Ausgang Bollwerk, max. 2 Promotoren



**P1** Promotionsfläche, Bahngeschoss Süd  
7 x 5 = 35 m<sup>2</sup>, maximale Höhe 2,80 m



**P2 Promotionsfläche, Galeriegeschoss Nordhalle**  
4 x 4,25 = 17 m<sup>2</sup>

## Leistungen

SBB Free-Wifi	Weitere Informationen unter: <a href="https://www.sbb.ch/bahnhof-services/am-bahnhof/dienstleistungen-am-bahnhof/free-wifi.html">https://www.sbb.ch/bahnhof-services/am-bahnhof/dienstleistungen-am-bahnhof/free-wifi.html</a>
Anmeldung für logistische Unterstützung bei Anlieferung	Bitte mind. 30 Minuten vorher telefonisch anmelden: 051 221 33 52.
Lagerraum / Garderobe	Lagerraum und Garderobe im Untergeschoss bei der Anlieferung mit bis zu 10 Paletten, nur gegen Voranmeldung. Garderobe für persönliche Gegenstände (auf eigene Verantwortung). Ebene Samplinpoint «S1»: 2 m <sup>2</sup> .
Materialtransport zu den Promotionsflächen P1 und P2	Während den Sperrzeiten: Mo–Fr von 06.30–08.30 Uhr, 11.30–14.00 Uhr, 16.30–19.00 Uhr, Do 16.30–21.00 Uhr, Sa und So 07.00–09.00 Uhr und 16.00–18.00 Uhr, darf kein Material vom Lagerraum zur Promotionsfläche transportiert werden. Der Transport in Einkaufswagen ist erlaubt.
Zugang zum Lagerraum, Code-Schloss und Parkkarte	Den Code des Lagerraums erhalten Sie bei der in der Bewilligung aufgeführten Kontaktperson des Bahnhofes. Der Promotions-Schlüssel und die Parkkarte können bei der Überwachungszentrale gegen Vorlage eines Personalausweises bezogen werden. 24 h / 7 Tage.
Schlüssel/Badge	Schlüssel/Badge müssen mind. 5 Arbeitstage vorher und während den Bürozeiten beim Facility Management Bern bestellt werden. Es werden max. 2 Stück ausgehändigt.
Logistik-Zufahrt zur Standfläche mit einem Fahrzeug oder LKW	Es besteht keine Zufahrt. Die Logistik erfolgt über die vorhandenen Lifte, Rampen, Treppen und Rolltreppen. Maximales Liftmass: H x B x T: 210 x 100 x 165 cm

Ausstellung von Fahrzeugen auf der Promotionsfläche «P1»	PKWs können auf dem Promotionsfläche ausgestellt werden. Details für die Zufahrt sehen Sie auf den nachfolgenden Seiten. Die Zufahrt muss mindestens 2 Tage im voraus bei fm_tirm.t2@sbb.ch angemeldet werden. Der Chauffeur meldet sich mind. 30 Minuten vor Ein- oder Ausfahrt telefonisch beim Facility Management Bern 051 220 33 52 (das Telefon ist von 07.30 bis 15.00 Uhr bedient). Ausserhalb der Bürozeiten sowie Samstag und Sonntag: 051 220 18 20
Bodenbelastung Promotionsfläche «P1» und «P2»	Maximale Nutzlast 400 kg/m <sup>2</sup> . Bodenbeschaffenheit: Granitplatten
Sampling von gekühlten Produkten	Es darf nur ein Kühl-LKW für längere Zeit auf dem «Milchgässli» im EG (Nähe Haupteingang Bahnhof Bern) abgestellt werden. Der Chaffeur muss während der Abstellung im Fahrzeug bleiben. Es stehen Stromanschlüsse für Kühlaggregate zur Verfügung. Maximales Fahrzeuggewicht: 16 t, Maximale Fahrzeug-/Anhängerlänge: 10 m. Details siehe Seite 7.
Stromanschlüsse	Siehe Details unter Stromanschlüsse.
Aufhängepunkte	Nein, über den Promotionsflächen «P1» und «P2» bestehen keine Aufhängepunkte.
Wasser- und Abwasseranschlüsse	Nicht vorhanden.
Restriktionen für Standbauten	«P2»: Die Standbauten müssen mindestens einen Abstand von 1,10 m vom Schaufenster aufweisen.
Überwachungszentrale 24 h / 7 Tage	Helpdesk-Nummer Facility Management: 051 220 33 52 Notfallnummer während der Promotion: 051 220 18 18
Zugang zu WC-Anlagen	Gratisbenutzung. Zugang mit Promotions-Schlüssel. Wird durch das Facility Management gezeigt. Samstag und Sonntag durch die Transsicura Patrouille.

### Wichtige Informationen für Verteilaktionen

- Blindenleitlinien sind mit einer Mindestdistanz von 60 cm freizuhalten.
- In Unterführungen und Untergeschossen gilt eine max. Höhe von 2,00 m für gebrandete Verteilbehälter.  
Allfällige Beschädigungen von Sprinkler-Anlagen sind folgenswer und gehen zulasten der Agentur oder des Kunden.
- Erlaubt sind pro Verteilpunkt max. 4 Promotoren und pro Promotor ein rollbarer Behälter für das Verteilgut.  
Die rollbaren Behälter dürfen ein Marken-Branding (inkl. Beachflag etc.) aufweisen.
- Bei den aufgeteilten Verteilpunkte «S2» und «S5» profitieren Sie von einem grösseren Verteilradius und somit von mehr Kundenkontakten. Die maximale Anzahl von 4 Promotorinnen oder Promotoren bleibt bestehen, das heisst maximal zwei pro Halbverteilpunkt.

## Logistikinformationen

**Wichtig: Bitte Voranmeldung ca. 5 Tage im Voraus.  
Bezug der Parkkarte und Promotions-Schlüssel bei  
der Überwachungszentrale Bahnhof Bern**

Die Parkplatzbewilligung und den Promotions-Schlüssel erhalten Sie gegen Abgabe eines Personalausweises bei der Überwachungszentrale, 24h / 7 Tage, Tel. 051 220 18 20.

### Parkplatz

Ein Parkplatz steht nicht zur Verfügung. Fahrzeuge müssen in öffentlichen Parkhäusern abgestellt werden (gegen normale Gebühren)



### Parkplatz für Kühl-LKW «Milchgässli»

Nähe Haupteingang Bahnhof Bern.



## Stromanschlüsse



### Stromanschluss P1

Das Stromtableau ist frei zugänglich

F1 / 230V / 13A – 4 × Typ 13      F3 / 400V / 16A – 1 × CEE 16  
 F2 / 400V / 13A – 2 × Typ 15      F4 / 400V / 16A – 1 × CEE 16




### Stromanschluss P2

Mit dem Promotionsschlüssel kann der Stromkasten geöffnet werden

F1 / 230V / 16A – 3 × Typ 23      F3 / 400V / 16A – 1 × CEE 16  
 F2 / 400V / 16A – 1 × Typ 25      F4 / 400V / 16A – 1 × CEE 16



Anlieferung Lagerraum / Einfahrt zentrale Anlieferung



- Zufahrt Zentrale Anlieferung via Autobahnausfahrt Neufeld
- Einfahrt Zentrale Anlieferung: Anmeldung am Wechsel-sprecher, vor Unterführung rechts einspuren.

## Anlieferung Lagerraum

### Einfahrt zentrale Anlieferung

- Melden Sie sich bei der zentralen Anlieferung an und bringen Sie die Ware mittels der Wegbeschreibung selbstständig in den Lagerraum.
  - Maximalhöhe für Fahrzeuge: 3,7 m
  - Höchstmasse für Fahrzeuge: Breite 2,5 m  
Höhe 3,7 m  
Länge 7,2 m
- Die Ware kann hier ausgeliefert werden, aber es besteht keine Parkingmöglichkeit.

### Lagerraum



- Den Zugangscode zum Lagerraum erhalten Sie von der Logistik-Kontaktstelle gemäss Bewilligung.
- Maximales Türmass Lagerraum: Breite 2,0 m, Höhe 2,1 m
- Platz für maximal 10 Paletten.
- Der Lichtschalter des Lagerraumes befindet sich links um die Ecke.

### Zusatzinformationen für Lieferanten

- Die SBB bieten keinen Paletten-Austausch an.
- Vor Ort steht kein Rolli zur Verfügung.
- Das Gewichtslimit für die Perronplatte beträgt 16t.



## Anlieferung Kleinfahrzeuge zu Ausstellungszwecken



**Einfahrt nur nach vorheriger Anmeldung und in Begleitung durch das Sicherheitspersonal.**

- Die Einfahrt hat eine maximale Breite von 4,0 m
- Die max. Höhe der Durchfahrt in die Haupthalle beträgt 2,20 m

### Promotionsfläche

**P1** Bahngeschoss Süd

### Verteilpunkte

**S1** Halle Bahngeschoss

**S2** Bahngeschoss Süd

**S4** Stadtgeschoss, Ausgang Bahnhofplatz

**S5** Stadtgeschoss, Ausgang Bollwerk