

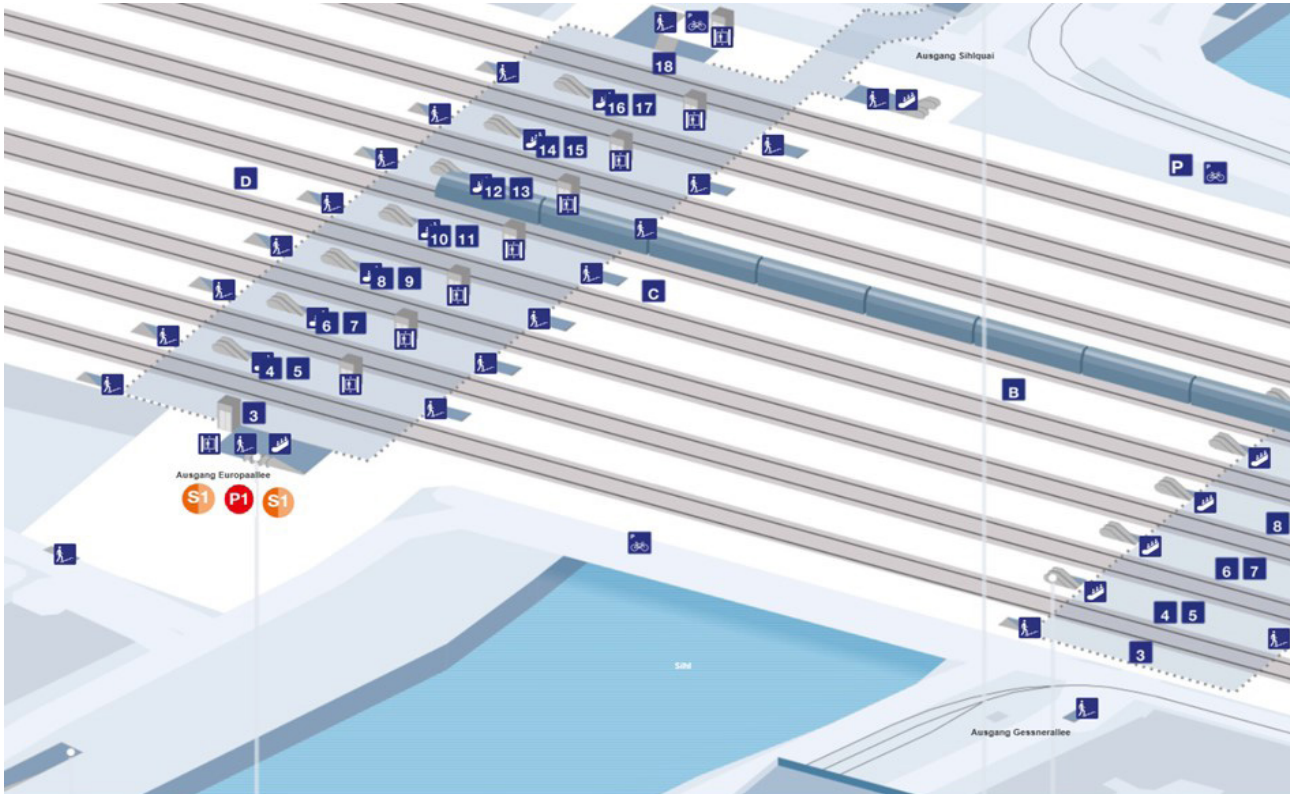
Promotions

Spécifications Zurich Europaplatz



Zurich Europaplatz

Plan de situation




- S1 S1 Deux demi-points de distribution, sortie Europaplatz
- P1 Surface de promotion, sortie Europaplatz

Points de distribution et surface de promotion



S1 Deux demi-points de distribution, sortie Europaplatz, max. 2 promoteurs par demi-point de distribution
Attention : Se tenir en dehors du toit et des lignes de guidage pour aveugles. La largeur de l'escalier doit rester libre.

Respecter les marquages au sol.



P1 Surface de promotion, sortie Europaplatz
 $6 \times 4 = 24\text{m}^2$, Respecter les marquages au sol.

Prestations

CFF Free-Wifi	Informations complémentaires sur : https://www.sbb.ch/fr/gare-services/gares/produits/free-wifi.html
Livraison	La livraison doit être annoncée au préalable au concierge. La livraison est possible entre 5h00 et 12h30. Pour plus d'informations, voir «Informations logistiques / Livraison».
Branchements électriques sur la surface P1	Disponible. Voir détails sous «Branchements électrique».
Local de stockage	Un local de stockage est à disposition. L'utilisation doit être annoncée à l'avance lors du port. Les marchandises à distribuer doivent être déchargées dans les 30 minutes et transportées dans le local de stockage. Voir les informations sous «Informations logistiques/livraison». Il y a une prise électrique dans l'entrepôt. Dimensions : hauteur 2,20 m, largeur 1,70 m
Échantillonnage de produits réfrigérés	L'échantillonnage de produits réfrigérés est possible sous certaines conditions : le stationnement de longue durée de véhicules réfrigérés doit être clarifié de manière spécifique. La livraison ainsi que le stationnement de longue durée doivent être annoncés à l'avance au concierge. Voir les informations sous «Informations logistiques/livraison».
Stationnement	À l'exception de la livraison, aucune place de stationnement n'est disponible. La livraison doit durer au maximum 30 minutes. Ensuite, le véhicule doit être déplacé. Le parking longue durée doivent faire l'objet d'une évaluation spécifique.
Accès aux toilettes	Accès avec le badge CFF. Le badge est remis par CFF Facility Management. Le contact est communiqué avec l'autorisation.

Informations importantes sur les actions de distribution

- Il faut respecter une distance minimale de 60 cm par rapport aux lignes de guidage pour personnes non voyantes.
- Dans les passages souterrains et les sous-sols, la hauteur maximale est de 2,70 m pour des contenants des marques (p. ex. beach flags). Tout dommage aux installations d'extincteur automatique à eau est lourd de conséquence et est à la charge de l'agence ou du client.
- La point de distribution « S1 » est partagée en deux demi-places. Ces dernières vous permettent de bénéficier d'un plus grand nombre de contacts clients. Le nombre maximum de 4 promoteurs reste, soit un maximum de 2 promoteurs par demi-place de distribution.
- Les contenants mobiles peuvent être marqués au nom de la marque (y compris beach flag, etc.).

Informations logistiques / Livraison Passage Sihlquai



Depuis la Lagerstrasse, tourner à droite dans la Eisgasse 20.



Continuer tout droit dans la zone piétonne.



Directement à la centrale logistique.



Tout droit jusqu'à la zone piétonne.



Devant le faisceau de voies, tourner à droite dans le garage souterrain.

Annnonce préalable Livraison

- La livraison doit être signalée à l'avance par e-mail au concierge de Hält Management AG (pour le compte des CFF) : europaallee@hfm.ch

Informations complémentaires pour les fournisseurs

- Les livraisons sont possibles entre 5h00 et 12h30.
- En accord avec CFF Facility Management et le concierge, le camion peut être laissé sur place.
- Masse maximale du véhicule: Largeur 2,60 m/hauteur 4 m/longueur 11,00 m
- Pas de remorque possible.
- La marchandise ne doit pas être entreposée sur la rampe ou au lieu de livraison.
- Les CFF ne proposent pas d'échange de palettes.
- Aucun chariot n'est disponible sur place.


Livraison à l'entrepôt et à l'espace promotionnel



De la rampe à travers la porte dans le couloir, tourner à droite.




Suivre le couloir.



Tourner à gauche.




Bifurcation à droite vers le passage inférieur Sihlquai.



Couloir menant à la sortie du passage inférieur de la Sihlquai. Tout droit jusqu'à l'entrepôt logistique.



Entrepôt logistique. «Lager 3». Il y a une prise électrique dans le local de stockage.



Sortie du corridor de livraison vers le passage inférieur Sihlquai.





Ascenseur pour l'Europaplatz.


Accès aux toilettes



L'accès aux toilettes se trouve dans le hall Sihlquai, à la sortie de la gare de passage.



En entrant par la porte indiquée ci-dessus, suivre à droite le couloir jusqu'à des toilettes à gauche avec l'inscription «WC Damen Retail». Désignation incorrecte et sera modifié prochainement. Il s'agit de toilettes non genrées.



Branchements électriques



Branchements électriques

Il y a une borne électrique sur la balustrade en béton à droite. La distance jusqu'à la surface de promotion est d'environ 15 mètres. Il faut apporter son propre câble et son propre conduit de câbles, conformément aux prescriptions en vigueur. Les CFF ne mettent pas d'équipement correspondant à disposition. La clé de l'électrant est remise par CFF Facility Management. Le contact est communiqué avec l'autorisation.

